

РЕПУБЛИКА СРБИЈА - РЕПУБЛИЧКИ ЗАВОД ЗА СТАТИСТИКУ

**РЕФЕРЕНДУМ РАДИ ПОТВРЂИВАЊА АМАНДМАНА I
НА УСТАВ РЕПУБЛИКЕ СРБИЈЕ
-КОНАЧНИ РЕЗУЛТАТИ-**

Београд, новембар 1992. год.

УВОДНЕ НАПОМЕНЕ

Одлуком о расписивању републичког референдума ради потврђивања Амандмана I на Устав Републике Србије ("Службени гласник Републике Србије", број 70/92) коју је Народна скупштина донела на трећем ванредном заседању одржаном 29. септембра 1992. године, утврђено је да се републички референдум спроведе на дан 11. октобра 1992. године, како би се омогућило да се до краја 1992. године одрже превремени избори за народне посланике Народне скупштине Републике Србије и председника Републике.

На овом републичком референдуму грађани су се изјашњавали заокруживањем речи "за" или "против" Амандмана I.

Спровођењем овог референдума руководиле су Републичка изборна комисија и општинске изборне комисије. Општинске изборне комисије образовале су одборе за спровођење изјашњавања и одредиле гласачка места.

Републички завод за статистику је организовао статистичку обраду података са резултатима овог референдума. У прикупљању података од општинских изборних комисија коришћен је Записник о раду општинске изборне комисије (образац: 5 ИК). На основу тога Републичка изборна комисија утврдила је, прогласила и објавила резултате овог референдума.

У овој свесци садржане су табеле са статистичким подацима о резултатима овог референдума по општинама, у граду Београду, аутономним покрајинама и Републици Србији. Уз то дати су и прилози у облику картограма и др.

ЗАМЕНИК ДИРЕКТОРА
Мр Зоран Јовановић

Табела 1.

**РЕЗУЛТАТИ ИЗЈАШЊАВАЊА НА РЕПУБЛИЧКОМ РЕФЕРЕНДУМУ РАДИ
ПОТВРЂИВАЊА АМАНДМАНА I НА УСТАВ РЕПУБЛИКЕ СРБИЈЕ, 1992.**

(резултати за Републику Србију)

1. Организација изјашњавања:

1.1. Број утврђених гласачких места:	8.662
1.2. Број гласачких места на којима је извршено изјашњавање:	8.503
1.3. Број гласачких места на којима је поништено изјашњавање:	0

2. Резултати изјашњавања:

2.1. Број уписаних бирача у бирачке спискове:	6.977.081	
2.2. Број и проценат бирача који су гласали:	3.178.086	(45,55 %)
2.3. Број и проценат неважећих гласачких листића:	21.790	(0,69 %)
2.4. Број неупотребљених гласачких листића:	3.689.781	
2.5. Број употребљених гласачких листића:	3.176.764	
2.6. "ЗА" Амандман I на Устав Републике Србије изјаснило се:	3.040.911	(43,58 %)
2.7. "ПРОТИВ" Амандмана I на Устав Републике Србије изјаснило се:	114.048	(1,63 %)

Табела 1а.

**РЕЗУЛТАТИ ИЗЈАШЊАВАЊА НА РЕПУБЛИЧКОМ РЕФЕРЕНДУМУ РАДИ
ПОТВРЂИВАЊА АМАНДМАНА I НА УСТАВ РЕПУБЛИКЕ СРБИЈЕ, 1992.**

(резултати за Републику Србију без података за АП)

1. Организација изјашњавања:

1.1. Број утврђених гласачких места:	6.399
1.2. Број гласачких места на којима је извршено изјашњавање:	6.366
1.3. Број гласачких места на којима је поништено изјашњавање:	0

2. Резултати изјашњавања:

2.1. Број уписаних бирача у бирачке спискове:	4.511.685	
2.2. Број и проценат бирача који су гласали:	2.225.947	(49,34 %)
2.3. Број и проценат неважећих гласачких листића:	14.333	(0,64 %)
2.4. Број неупотребљених гласачких листића:	2.264.976	
2.5. Број употребљених гласачких листића:	2.224.785	
2.6. "ЗА" Амандман I на Устав Републике Србије изјаснило се:	2.122.562	(47,05 %)
2.7. "ПРОТИВ" Амандмана I на Устав Републике Србије изјаснило се:	87.886	(1,95 %)

Табела 1б.

**РЕЗУЛТАТИ ИЗЈАШЊАВАЊА НА РЕПУБЛИЧКОМ РЕФЕРЕНДУМУ РАДИ
ПОТВРЂИВАЊА АМАНДМАНА I НА УСТАВ РЕПУБЛИКЕ СРБИЈЕ, 1992.**

(резултати за АП Војводину)

1. Организација изјашњавања:

1.1. Број утврђених гласачких места:	1.489
1.2. Број гласачких места на којима је извршено изјашњавање:	1.489
1.3. Број гласачких места на којима је поништено изјашњавање:	0

2. Резултати изјашњавања:

2.1. Број уписаних бирача у бирачке спискове:	1.586.169	
2.2. Број и проценат бирача који су гласали:	821.865	(51,81 %)
2.3. Број и проценат неважећих гласачких листића:	6.974	(0,85 %)
2.4. Број неупотребљених гласачких листића:	747.865	
2.5. Број употребљених гласачких листића:	821.705	
2.6. "ЗА" Амандман I на Устав Републике Србије изјаснило се:	794.194	(50,07 %)
2.7. "ПРОТИВ" Амандмана I на Устав Републике Србије изјаснило се:	20.528	(1,29 %)

Табела 1ц.

**РЕЗУЛТАТИ ИЗЈАШЊАВАЊА НА РЕПУБЛИЧКОМ РЕФЕРЕНДУМУ РАДИ
ПОТВРЂИВАЊА АМАНДМАНА I НА УСТАВ РЕПУБЛИКЕ СРБИЈЕ, 1992.**

(резултати за АП Косово и Метохију)

1. Организација изјашњавања:

1.1. Број утврђених гласачких места:	774
1.2. Број гласачких места на којима је извршено изјашњавање:	648
1.3. Број гласачких места на којима је поништено изјашњавање:	0

2. Резултати изјашњавања:

2.1. Број уписаних бирача у бирачке спискове:	879.227	
2.2. Број и проценат бирача који су гласали:	130.274	(14,82 %)
2.3. Број и проценат неважећих гласачких листића:	483	(0,37 %)
2.4. Број неупотребљених гласачких листића:	676.940	
2.5. Број употребљених гласачких листића:	130.274	
2.6. "ЗА" Амандман I на Устав Републике Србије изјаснило се:	124.155	(14,12 %)
2.7. "ПРОТИВ" Амандмана I на Устав Републике Србије изјаснило се:	5.634	(0,64 %)

Табела 2.
ПРЕГЛЕД ИЗЈАШЊАВАЊА НА РЕПУБЛИЧКОМ РЕФЕРЕНДУМУ
РАДИ ПОТВРЂИВАЊА АМАНДМАНА I НА УСТАВ РЕПУБЛИКЕ СРБИЈЕ, 1992.
(преглед по општинама)¹⁾

	Уписано бирача	Гласало		ЗА		ПРОТИВ	
		број	%	број	%	број	%
Република Србија	6.977.081	3.178.086	45,55	3.040.911	43,58	114.048	1,63
1. Александровац	26.200	13.727	52,39	12.631	48,21	957	3,65
2. Алексинац	50.196	28.318	56,41	26.331	52,46	1.651	3,29
3. Аранђеловац	37.028	18.604	50,24	17.916	48,39	574	1,55
4. Ариље	15.670	6.228	39,74	5.878	37,51	286	1,83
5. Бабушница	16.132	10.028	62,16	9.154	56,74	691	4,28
6. Бајина Башта	23.846	9.434	39,56	8.869	37,19	474	1,99
7. Баточина	10.717	7.439	69,41	7.025	65,55	328	3,06
8. Бела Паланка	13.121	8.024	61,15	7.274	55,44	654	4,98
9. Београд-Барајево	17.718	8.609	48,59	8.308	46,89	258	1,46
10. Београд-Вождовац	132.064	54.866	41,55	53.168	40,26	1.388	1,05
11. Београд-Врачар	63.790	25.445	39,89	24.718	38,75	508	0,80
12. Београд-Гроцка	45.760	24.048	52,55	23.397	51,13	556	1,22
13. Београд-Звездара	107.612	46.462	43,18	45.277	42,07	913	0,85
14. Београд-Земун	136.483	62.761	45,98	61.033	44,72	1.398	1,02
15. Београд-Лазаревац	40.675	20.134	49,50	19.058	46,85	873	2,15
16. Београд-Младеновац	40.892	20.551	50,26	19.802	48,43	625	1,53
17. Београд-Нови Београд	181.723	82.965	45,65	81.072	44,61	1.480	0,81
18. Београд-Обреновац	54.462	21.284	39,08	20.367	37,40	809	1,49
19. Београд-Палилула	127.934	49.349	38,57	47.848	37,40	1.042	0,81
20. Београд-Раковица	81.735	31.330	38,33	30.560	37,39	641	0,78
21. Београд-Савски Венац	40.425	18.972	46,93	18.482	45,72	410	1,01
22. Београд-Сопот	16.215	6.151	37,93	5.875	36,23	240	1,48
23. Београд-Стари Град	60.247	25.891	42,97	25.214	41,85	502	0,83
24. Београд-Чукарица	123.080	53.249	43,26	51.989	42,24	997	0,81
25. Блаце	13.066	7.257	55,54	6.858	52,49	350	2,68
26. Богатић	26.504	15.426	58,20	14.258	53,80	1.001	3,78

1) Резултати се односе на 189 од 190 општина. Референдум није одржан у општини Опоље.

Табела 2. (наставак)

	Уписано бирача	Гласало		ЗА		ПРОТИВ	
		број	%	број	%	број	%
27. Бојник	11.912	9.518	79,90	9.191	77,16	271	2,28
28. Бољевац	15.594	10.891	69,84	10.149	65,08	547	3,51
29. Бор	45.944	22.682	49,37	21.286	46,33	1.215	2,64
30. Босилеград	9.094	5.058	55,62	4.651	51,14	376	4,13
31. Брус	16.445	8.096	49,23	7.709	46,88	373	2,27
32. Бујановац	27.375	9.627	35,17	9.296	33,96	251	0,92
33. Ваљево	76.395	34.582	45,27	33.063	43,28	1.320	1,73
34. Варварин	18.706	9.527	50,93	8.954	47,87	469	2,51
35. Велика Плана	39.662	20.220	50,98	19.059	48,05	978	2,47
36. Велико Градиште	21.134	11.166	52,83	10.245	48,48	742	3,51
37. Владимирци	17.402	9.268	53,26	8.401	48,28	768	4,41
38. Владичин Хан	19.346	11.645	60,19	10.891	56,30	715	3,70
39. Власотинце	26.704	16.948	63,47	16.301	61,04	533	2,00
40. Врање	63.315	37.456	59,16	35.192	55,58	2.096	3,31
41. Врњачка Бања	20.076	11.739	58,47	11.255	56,06	396	1,97
42. Гацин Хан	11.255	8.310	73,83	7.562	67,19	632	5,62
43. Голубац	9.921	5.481	55,25	5.024	50,64	385	3,88
44. Горњи Милановац	38.328	16.595	43,30	15.534	40,53	962	2,51
45. Деспотовац	26.632	14.739	55,34	13.842	51,98	761	2,86
46. Димитровград	10.701	7.528	70,35	6.982	65,25	416	3,89
47. Дољевац	15.889	11.391	71,69	10.795	67,94	521	3,28
48. Жабари	15.197	7.335	48,27	6.963	45,82	338	2,22
49. Жагубица	14.519	8.114	55,89	7.454	51,34	590	4,06
50. Житорађа	15.564	10.691	68,69	10.260	65,92	353	2,27
51. Зајечар	60.567	36.269	59,88	34.782	57,43	1.235	2,04
52. Ивањица	27.145	13.859	51,06	13.397	49,35	427	1,57
53. Кладово	24.404	12.410	50,85	11.808	48,39	497	2,04
54. Кнић	15.192	7.392	48,66	6.948	45,73	382	2,51
55. Књажевац	36.793	23.280	63,27	22.207	60,36	856	2,33
56. Косјерић	11.772	4.812	40,88	4.514	38,35	270	2,29
57. Коцељева	13.269	6.700	50,49	5.926	44,66	698	5,26
58. Крагујевац	134.093	81.288	60,62	77.978	58,15	2.869	2,14
59. Краљево	100.532	50.356	50,09	48.432	48,18	1.710	1,70
60. Крупањ	16.954	8.723	51,45	8.077	47,64	525	3,10
61. Крушевац	102.916	50.918	49,48	47.540	46,19	3.018	2,93
62. Куршумлија	18.755	11.101	59,19	10.497	55,97	574	3,06

Табела 2. (наставак)

	Уписано бирача	Гласало		ЗА		ПРОТИВ	
		број	%	број	%	број	%
63. Кучево	20.625	11.144	54,03	10.577	51,28	465	2,25
64. Лајковац	13.200	6.782	51,38	6.346	48,08	404	3,06
65. Лапово	7.384	5.320	72,05	5.100	69,07	171	2,32
66. Лебане	21.009	11.833	56,32	11.070	52,69	693	3,30
67. Лесковац	131.808	80.938	61,41	77.335	58,67	3.354	2,54
68. Лозница	66.845	32.252	48,25	30.577	45,74	1.486	2,22
69. Лучани	21.684	12.107	55,83	11.574	53,38	494	2,28
70. Љиг	12.822	6.651	51,87	6.105	47,61	460	3,59
71. Љубовија	13.824	4.960	35,88	4.129	29,87	788	5,70
72. Мајданпек	20.317	14.217	69,98	13.335	65,63	694	3,42
73. Мали Зворник	10.163	4.730	46,54	4.333	42,64	363	3,57
74. Мало Црниће	16.128	6.700	41,54	6.373	39,52	265	1,64
75. Медвеђа	10.170	4.747	46,68	4.420	43,46	306	3,01
76. Мeroшина	13.467	9.664	71,76	8.904	66,12	711	5,28
77. Мионица	13.882	6.752	48,64	6.340	45,67	376	2,71
78. Неготин	47.813	22.682	47,44	21.177	44,29	1.331	2,78
79. Ниш	197.423	93.650	47,44	90.468	45,82	2.680	1,36
80. Нова Варош	15.318	5.898	38,50	5.586	36,47	266	1,74
81. Нови Пазар	55.432	10.777	19,44	10.462	18,87	291	0,52
82. Осечина	13.048	5.788	44,36	5.226	40,05	487	3,73
83. Параћин	48.849	23.719	48,56	22.207	45,46	1.353	2,77
84. Петровац	36.888	15.595	42,28	13.777	37,35	1.595	4,32
85. Пирот	54.107	32.534	60,13	30.615	56,58	1.037	1,92
86. Пожаревац	65.380	33.691	51,53	32.159	49,19	1.337	2,04
87. Пожега	26.829	13.421	50,02	12.710	47,37	631	2,35
88. Прешево	23.800	2.077	8,73	1.917	8,05	150	0,63
89. Прибој	24.980	11.331	45,36	10.712	42,88	501	2,01
90. Пријеполје	33.069	17.671	53,44	17.219	52,07	335	1,01
91. Прокупље	41.870	27.179	64,91	26.186	62,54	926	2,21
92. Ражањ	11.472	6.702	58,42	6.246	54,45	402	3,50
93. Рача	11.864	5.141	43,33	4.818	40,61	267	2,25
94. Рашка	21.766	11.729	53,89	11.051	50,77	624	2,87
95. Рековац	13.867	6.592	47,54	6.011	43,35	522	3,76
96. Светозарево	59.898	34.671	57,88	33.806	56,44	584	0,97
97. Свилајнац	26.172	15.961	60,99	14.765	56,42	982	3,75
98. Сврљиг	17.598	9.677	54,99	9.067	51,52	520	2,95

Табела 2. (наставак)

	Уписано бирача	Гласало		ЗА		ПРОТИВ	
		број	%	број	%	број	%
99. Сјеница	20.537	6.317	30,76	6.158	29,98	139	0,68
100. Смедерево	92.742	48.590	52,39	46.769	50,43	1.558	1,68
101. Смедеревска Паланка	48.048	21.057	43,82	19.726	41,05	1.110	2,31
102. Сокобања	18.409	10.619	57,68	9.816	53,32	630	3,42
103. Сурдулица	19.181	11.319	59,01	10.873	56,69	407	2,12
104. Топола	21.891	10.494	47,94	9.969	45,54	505	2,31
105. Трговиште	5.059	2.348	46,41	2.064	40,80	276	5,46
106. Трстеник	43.118	20.276	47,02	18.982	44,02	1.129	2,62
107. Тутин	20.246	3.042	15,03	2.973	14,68	60	0,30
108. Ћићевац	9.337	5.071	54,31	4.877	52,23	163	1,75
109. Ћуприја	28.730	15.395	53,59	14.465	50,35	838	2,92
110. Уб	25.836	11.632	45,02	10.997	42,56	547	2,12
111. Ужице	67.609	33.285	49,23	32.052	47,41	1.076	1,59
112. Црна Трава	3.174	1.999	62,98	1.921	60,52	67	2,11
113. Чајетина	12.426	6.362	51,20	6.086	48,98	254	2,04
114. Чачак	89.560	45.761	51,10	44.920	50,16	724	0,81
115. Шабац	92.214	44.830	48,62	42.684	46,29	1.877	2,04
116. Ада	18.112	7.772	42,91	7.612	42,03	116	0,64
117. Алибунар	22.322	12.517	56,07	12.063	54,04	321	1,44
118. Апатин	25.625	16.887	65,90	16.090	62,79	591	2,31
119. Бач	13.231	6.341	47,93	6.134	46,36	172	1,30
120. Бачка Паланка	45.695	28.962	63,38	28.157	61,62	608	1,33
121. Бачка Топола	31.541	11.394	36,12	10.987	34,83	300	0,95
122. Бачки Петровац	12.110	7.083	58,49	6.795	56,11	181	1,49
123. Бела Црква	16.878	11.126	65,92	10.490	62,15	473	2,80
124. Беочин	10.991	7.308	66,49	6.944	63,18	271	2,47
125. Бечеј	34.823	13.819	39,68	13.398	38,47	319	0,92
126. Врбас	34.817	20.686	59,41	20.186	57,98	410	1,18
127. Вршац	47.377	23.597	49,81	22.954	48,45	479	1,01
128. Жабаљ	19.499	7.068	36,25	6.865	35,21	163	0,84
129. Житиште	18.115	10.368	57,23	10.038	55,41	258	1,42
130. Зрењанин	106.341	57.150	53,74	55.834	52,50	1.033	0,97
131. Инђија	32.879	16.661	50,67	16.129	49,06	435	1,32
132. Ириг	8.799	5.697	64,75	5.460	62,05	190	2,16
133. Кањижа	24.814	7.084	28,55	6.747	27,19	261	1,05
134. Кикинда	53.424	27.906	52,23	27.283	51,07	510	0,95

Табела 2. (наставкак)

	Уписано бирача	Гласало		ЗА		ПРОТИВ	
		број	%	број	%	број	%
135. Ковачица	24.306	11.264	46,34	10.983	45,19	227	0,93
136. Ковин	29.160	16.283	55,84	15.552	53,33	551	1,89
137. Кула	38.017	19.631	51,64	19.169	50,42	358	0,94
138. Мали Иђош	10.594	4.864	45,91	4.732	44,67	103	0,97
139. Нова Црња	10.814	7.925	73,28	7.505	69,40	281	2,60
140. Нови Бечеј	21.619	14.841	68,65	14.096	65,20	494	2,29
141. Нови Кнежевац	10.630	5.156	48,50	4.889	45,99	193	1,82
142. Нови Сад	223.359	120.428	53,92	116.739	52,27	2.720	1,22
143. Опово	8.610	3.777	43,87	3.698	42,95	66	0,77
144. Озаци	29.137	16.403	56,30	15.999	54,91	343	1,18
145. Панчево	103.073	55.429	53,78	53.668	52,07	1.300	1,26
146. Пећинци	14.561	6.615	45,43	6.317	43,38	243	1,67
147. Пландиште	11.190	6.402	57,21	6.192	55,34	162	1,45
148. Рума	42.888	28.533	66,53	27.385	63,85	882	2,06
149. Сента	23.885	7.140	29,89	6.972	29,19	135	0,57
150. Сечањ	13.651	9.158	67,09	8.927	65,39	172	1,26
151. Сомбор	75.143	36.351	48,38	35.290	46,96	861	1,15
152. Србобран	14.103	8.347	59,19	7.883	55,90	304	2,16
153. Сремска Митровица	65.687	35.176	53,55	33.604	51,16	1.176	1,79
154. Сремски Карловци	6.650	3.571	53,70	3.415	51,35	98	1,47
155. Стара Пазова	41.855	20.478	48,93	19.891	47,52	443	1,06
156. Суботица	119.311	40.258	33,74	39.055	32,73	818	0,69
157. Темерин	18.910	9.565	50,58	9.300	49,18	209	1,11
158. Тител	12.223	6.527	53,40	6.333	51,81	164	1,34
159. Чока	11.791	8.383	71,10	7.701	65,31	402	3,41
160. Шид	27.609	19.934	72,20	18.733	67,85	732	2,65
161. Витина	27.653	3.571	12,91	3.320	12,01	240	0,87
162. Вучитрн	35.844	3.543	9,88	3.363	9,38	153	0,43
163. Глоговац	25.000	30	0,12	29	0,12	1	0,00
164. Гњилане	35.741	9.838	27,53	9.472	26,50	335	0,94
165. Гора	9.225	6.560	71,11	5.882	63,76	561	6,08
166. Дечани	23.887	604	2,53	595	2,49	9	0,04
167. Ђаковица	54.233	1.729	3,19	1.659	3,06	68	0,13
168. Звечан	6.307	3.951	62,64	3.734	59,20	199	3,16
169. Зубин Поток	5.060	3.441	68,00	3.319	65,59	112	2,21
170. Исток	24.061	3.706	15,40	3.565	14,82	137	0,57

Табела 2. (наставка)

	Уписано бирача	Гласало		ЗА		ПРОТИВ	
		број	%	број	%	број	%
171. Качаник	18.310	287	1,57	286	1,56	1	0,01
172. Клина	30.007	3.605	12,01	3.366	11,22	227	0,76
173. Косово Поље	16.809	5.743	34,17	5.575	33,17	163	0,97
174. Косовска Каменица	26.747	7.394	27,64	7.128	26,65	254	0,95
175. Косовска Митровица	44.481	7.652	17,20	7.470	16,79	171	0,38
176. Лепосавић	10.907	6.662	61,08	6.329	58,03	300	2,75
177. Липљан	28.767	5.950	20,68	5.583	19,41	352	1,22
178. Ново Брдо	2.514	1.123	44,67	1.086	43,20	36	1,43
179. Обилић	13.423	2.984	22,23	2.878	21,44	105	0,78
180. Ораховац	29.600	1.981	6,69	1.920	6,49	54	0,18
181. Пећ	65.889	11.082	16,82	10.662	16,18	395	0,60
182. Подујево	42.000	977	2,33	935	2,23	41	0,10
183. Призрен	78.000	9.185	11,78	8.577	11,00	567	0,73
184. Приштина	92.894	16.373	17,63	15.767	16,97	545	0,59
185. Србица	25.000	621	2,48	597	2,39	21	0,08
186. Сува Река	35.846	1.094	3,05	1.006	2,81	80	0,22
187. Урошевац	50.010	5.325	10,65	5.187	10,37	129	0,26
188. Штимље	13.031	629	4,83	591	4,54	38	0,29
189. Штрпце	7.981	4.634	58,06	4.274	53,55	340	4,26

Табела 3.

**ПРЕГЛЕД ИЗЈАШЊАВАЊА НА РЕПУБЛИЧКОМ РЕФЕРЕНДУМУ
РАДИ ПОТВРЂИВАЊА АМАНДМАНА I НА УСТАВ РЕПУБЛИКЕ СРБИЈЕ, 1992.
(преглед записника по општинама)¹⁾**

Општина ¹⁾	Број гласачких места			Број бирача		Гласачки листићи			Број бирача који су гласали	
	утврђених	на којима је извршено изјашњавање	на којима је поништено изјашњавање	уписаних у бирачке спискове	који су гласали	неупотребљених	употребљених	неважећих	ЗА	ПРОТИВ
1. Александровац	61	61	0	26.200	13.727	12.473	13.727	139	12.631	957
2. Алексинац	86	85	0	50.196	28.318	22.725	28.270	288	26.331	1.651
3. Аранђеловац	44	44	0	37.028	18.604	18.518	18.604	114	17.916	574
4. Ариље	25	25	0	15.670	6.228	9.452	6.228	64	5.878	286
5. Бабушница	56	56	0	16.132	10.028	6.482	10.028	183	9.154	691
6. Бајина Башта	49	49	0	23.846	9.434	14.566	9.434	91	8.869	474
7. Баточина	21	21	0	10.717	7.439	3.204	7.439	86	7.025	328
8. Бела Паланка	52	52	0	13.121	8.024	5.022	8.024	96	7.274	654
9. Београд-Барајево	27	27	0	17.718	8.609	8.743	8.609	43	8.308	258
10. Београд-Вождовац	62	62	0	132.064	54.866	79.268	54.824	268	53.168	1.388
11. Београд-Врачар	10	10	0	63.790	25.445	36.555	25.378	152	24.718	508
12. Београд-Гроцка	27	27	0	45.760	24.048	22.143	24.048	94	23.397	556
13. Београд-Звездара	54	54	0	107.612	46.462	65.925	46.385	195	45.277	913
14. Београд-Земун	115	115	0	136.483	62.761	59.124	62.761	330	61.033	1.398
15. Београд-Лазаревац	49	49	0	40.675	20.134	23.376	20.134	203	19.058	873
16. Београд-Младеновац	59	59	0	40.892	20.551	20.449	20.551	124	19.802	625
17. Београд-Нови Београд	30	30	0	181.723	82.965	94.732	82.932	380	81.072	1.480
18. Београд-Обреновац	55	55	0	54.462	21.284	31.955	21.284	108	20.367	809
19. Београд-Палилула	39	39	0	127.934	49.349	77.651	49.166	276	47.848	1.042
20. Београд-Раковица	34	34	0	81.735	31.330	29.544	31.330	121	30.560	641
21. Београд-Савски Венац	37	37	0	40.425	18.972	21.453	18.963	71	18.482	410
22. Београд-Сопот	16	16	0	16.215	6.151	10.618	6.151	36	5.875	240
23. Београд-Стари Град	56	56	0	60.247	25.891	33.740	25.891	175	25.214	502
24. Београд-Чукарица	34	34	0	123.080	53.249	68.601	53.238	252	51.989	997
25. Блаце	40	39	0	13.066	7.257	5.701	7.257	47	6.858	350

1) Резултати се односе на 189 од 190 општина. Референдум није одржан у општини Опоље.

Табела 3. (наставак)

Општина	Број гласачких места			Број бирача		Гласачки листићи			Број бирача који су гласали	
	утврђених	на којима је извршено изјашњавање	на којима је поништено изјашњавање	уписаних у бирачке спискове	који су гласали	неупотребљених	употребљених	неважећих	ЗА	ПРОТИВ
26. Богатић	29	29	0	26.504	15.426	11.078	15.422	163	14.258	1.001
27. Бојник	41	41	0	11.912	9.518	2.432	9.518	56	9.191	271
28. Бољевац	37	37	0	15.594	10.891	5.749	10.891	195	10.149	547
29. Бор	47	47	0	45.944	22.682	23.850	22.680	179	21.286	1.215
30. Босилеград	39	39	0	9.094	5.058	4.064	5.058	31	4.651	376
31. Брус	60	60	0	16.445	8.096	8.349	8.096	14	7.709	373
32. Бујановац	52	47	0	27.375	9.627	18.748	9.627	80	9.296	251
33. Ваљево	125	125	0	76.395	34.582	39.928	34.530	147	33.063	1.320
34. Варварин	40	40	0	18.706	9.527	9.261	9.526	103	8.954	469
35. Велика Плана	46	46	0	39.662	20.220	16.311	20.220	183	19.059	978
36. Велико Градиште	26	26	0	21.134	11.166	9.939	11.166	179	10.245	742
37. Владимирци	50	50	0	17.402	9.268	8.134	9.268	99	8.401	768
38. Владичин Хан	64	63	0	19.346	11.645	7.255	11.645	39	10.891	715
39. Власотинце	52	52	0	26.704	16.948	9.756	16.948	114	16.301	533
40. Врање	131	131	0	63.315	37.456	25.859	37.456	168	35.192	2.096
41. Врњачка Бања	33	33	0	20.076	11.739	8.151	11.739	88	11.255	396
42. Гацин Хан	34	34	0	11.255	8.310	2.660	8.310	118	7.562	632
43. Голубац	31	31	0	9.921	5.481	7.019	5.481	72	5.024	385
44. Горњи Милановац	93	93	0	38.328	16.595	21.521	16.594	98	15.534	962
45. Деспотовац	38	38	0	26.632	14.739	12.261	14.739	136	13.842	761
46. Димитровград	45	45	0	10.701	7.528	2.892	7.528	130	6.982	416
47. Дољевац	37	37	0	15.889	11.391	4.379	11.391	75	10.795	521
48. Жабари	26	26	0	15.197	7.335	7.862	7.335	34	6.963	338
49. Жагубица	33	33	0	14.519	8.114	6.348	8.114	70	7.454	590
50. Житорађа	38	38	0	15.564	10.691	4.884	10.691	78	10.260	353
51. Зајечар	77	77	0	60.567	36.269	24.298	36.269	252	34.782	1.235
52. Ивањица	50	50	0	27.145	13.859	13.286	13.859	35	13.397	427
53. Кладово	47	47	0	24.404	12.410	13.604	12.410	105	11.808	497
54. Кнић	32	32	0	15.192	7.392	8.388	7.392	62	6.948	382
55. Књажевац	114	114	0	36.793	23.280	14.108	23.280	217	22.207	856
56. Косјерић	30	30	0	11.772	4.812	6.960	4.812	28	4.514	270
57. Коцељева	22	22	0	13.269	6.700	6.814	6.699	75	5.926	698
58. Крагујевац	158	158	0	134.093	81.288	61.516	81.288	441	77.978	2.869

Табела 3. (наставак)

Општина	Број гласачких места			Број бирача		Гласачки листићи			Број бирача који су гласали	
	утврђених	на којима је извршено изјашњавање	на којима је поништено изјашњавање	уписаних у бирачке спискове	који су гласали	неупотребљених	употребљених	неважећих	ЗА	ПРОТИВ
59. Краљево	176	176	0	100.532	50.356	49.735	50.356	214	48.432	1.710
60. Крупањ	28	28	0	16.954	8.723	8.220	8.723	121	8.077	525
61. Крушевац	143	143	0	102.916	50.918	56.098	50.918	360	47.540	3.018
62. Куршумлија	102	102	0	18.755	11.101	7.654	11.101	30	10.497	574
63. Кучево	43	43	0	20.625	11.144	9.292	11.144	102	10.577	465
64. Лајковац	27	27	0	13.200	6.782	6.248	6.782	32	6.346	404
65. Лапово	10	10	0	7.384	5.320	2.064	5.320	49	5.100	171
66. Лебане	48	48	0	21.009	11.833	8.893	11.833	68	11.070	693
67. Лесковац	215	215	0	131.808	80.938	50.970	80.938	249	77.335	3.354
68. Лозница	79	79	0	66.845	32.252	34.748	32.252	189	30.577	1.486
69. Лучани	52	52	0	21.684	12.107	9.577	12.107	39	11.574	494
70. Љиг	30	30	0	12.822	6.651	6.171	6.651	86	6.105	460
71. Љубовија	39	39	0	13.824	4.960	9.540	4.960	43	4.129	788
72. Мајданпек	25	25	0	20.317	14.217	7.783	14.217	188	13.335	694
73. Мали Зворник	17	17	0	10.163	4.730	5.433	4.730	34	4.333	363
74. Мало Црниће	19	19	0	16.128	6.700	9.500	6.700	62	6.373	265
75. Медвеђа	38	38	0	10.170	4.747	5.231	4.747	21	4.420	306
76. Мeroшина	35	35	0	13.467	9.664	3.720	9.664	49	8.904	711
77. Мионица	38	38	0	13.882	6.752	7.528	6.752	36	6.340	376
78. Неготин	58	58	0	47.813	22.682	24.586	22.682	174	21.177	1.331
79. Ниш	192	192	0	197.423	93.650	100.148	93.648	500	90.468	2.680
80. Нова Варош	32	30	0	15.318	5.898	12.462	5.898	46	5.586	266
81. Нови Пазар	85	81	0	55.432	10.777	44.655	10.777	24	10.462	291
82. Осечина	20	20	0	13.048	5.788	7.223	5.784	70	5.226	487
83. Параћин	42	42	0	48.849	23.719	26.860	23.719	159	22.207	1.353
84. Петровац	51	51	0	36.888	15.595	21.289	15.595	223	13.777	1.595
85. Пирот	100	100	0	54.107	32.534	20.829	31.914	262	30.615	1.037
86. Пожаревац	68	68	0	65.380	33.691	30.697	33.688	192	32.159	1.337
87. Пожега	54	54	0	26.829	13.421	13.609	13.421	80	12.710	631
88. Прешево	22	13	0	23.800	2.077	21.723	2.077	10	1.917	150
89. Прибој	36	36	0	24.980	11.331	12.222	11.331	117	10.712	501
90. Пријепоље	95	95	0	33.069	17.671	15.398	17.671	117	17.219	335
91. Прокупље	127	127	0	41.870	27.179	12.011	27.179	67	26.186	926

Табела 3. (наставак)

Општина	Број гласачких места			Број бирача		Гласачки листићи			Број бирача који су гласали	
	утврђених	на којима је извршено изјашњавање	на којима је поништено изјашњавање	уписаних у бирачке спискове	који су гласали	неупотребљених	употребљених	неважећих	ЗА	ПРОТИВ
92. Ражањ	23	23	0	11.472	6.702	4.866	6.702	54	6.246	402
93. Рача	31	31	0	11.864	5.141	6.723	5.141	56	4.818	267
94. Рашка	73	73	0	21.766	11.729	10.271	11.729	54	11.051	624
95. Рековац	32	32	0	13.867	6.592	7.698	6.592	59	6.011	522
96. Светозарево	87	87	0	59.898	34.671	25.227	34.671	281	33.806	584
97. Свилајнац	39	39	0	26.172	15.961	6.504	15.961	217	14.765	982
98. Сврљиг	49	49	0	17.598	9.677	8.845	9.677	90	9.067	520
99. Сјеница	89	82	0	20.537	6.317	14.220	6.317	20	6.158	139
100. Смедерево	76	76	0	92.742	48.590	33.280	48.588	261	46.769	1.558
101. Смедеревска Паланка	57	57	0	48.048	21.057	26.991	21.057	221	19.726	1.110
102. Сокобања	32	32	0	18.409	10.619	8.761	10.619	173	9.816	630
103. Сурдулица	56	56	0	19.181	11.319	7.561	11.319	45	10.873	407
104. Топола	33	33	0	21.891	10.494	11.397	10.494	20	9.969	505
105. Трговиште	29	29	0	5.059	2.348	2.752	2.348	8	2.064	276
106. Трстеник	70	70	0	43.118	20.276	23.783	20.276	165	18.982	1.129
107. Тутин	50	47	0	20.246	3.042	17.251	3.042	9	2.973	60
108. Ђићевац	12	12	0	9.337	5.071	4.266	5.071	31	4.877	163
109. Ђуприја	50	50	0	28.730	15.395	13.335	15.395	92	14.465	838
110. Уб	55	55	0	25.836	11.632	13.670	11.632	88	10.997	547
111. Ужице	67	67	0	67.609	33.285	34.324	33.285	157	32.052	1.076
112. Црна Трава	13	13	0	3.174	1.999	1.189	1.999	11	1.921	67
113. Чајетина	31	31	0	12.426	6.362	6.638	6.362	22	6.086	254
114. Чачак	186	186	0	89.560	45.761	56.239	45.761	117	44.920	724
115. Шабац	98	98	0	92.214	44.830	47.384	44.830	269	42.684	1.877
116. Ада	25	25	0	18.112	7.772	9.568	7.772	44	7.612	116
117. Алибунар	18	18	0	22.322	12.517	9.805	12.517	133	12.063	321
118. Апатин	16	16	0	25.625	16.887	8.446	16.887	206	16.090	591
119. Бач	11	11	0	13.231	6.341	6.417	6.341	35	6.134	172
120. Бачка Паланка	42	42	0	45.695	28.962	15.538	28.962	197	28.157	608
121. Бачка Топола	39	39	0	31.541	11.394	17.995	11.394	107	10.987	300
122. Бачки Петровац	31	31	0	12.110	7.083	4.933	7.083	107	6.795	181
123. Бела Црква	33	33	0	16.878	11.126	5.679	11.126	163	10.490	473
124. Беочин	17	17	0	10.991	7.308	2.949	7.308	93	6.944	271

Табела 3. (наставак)

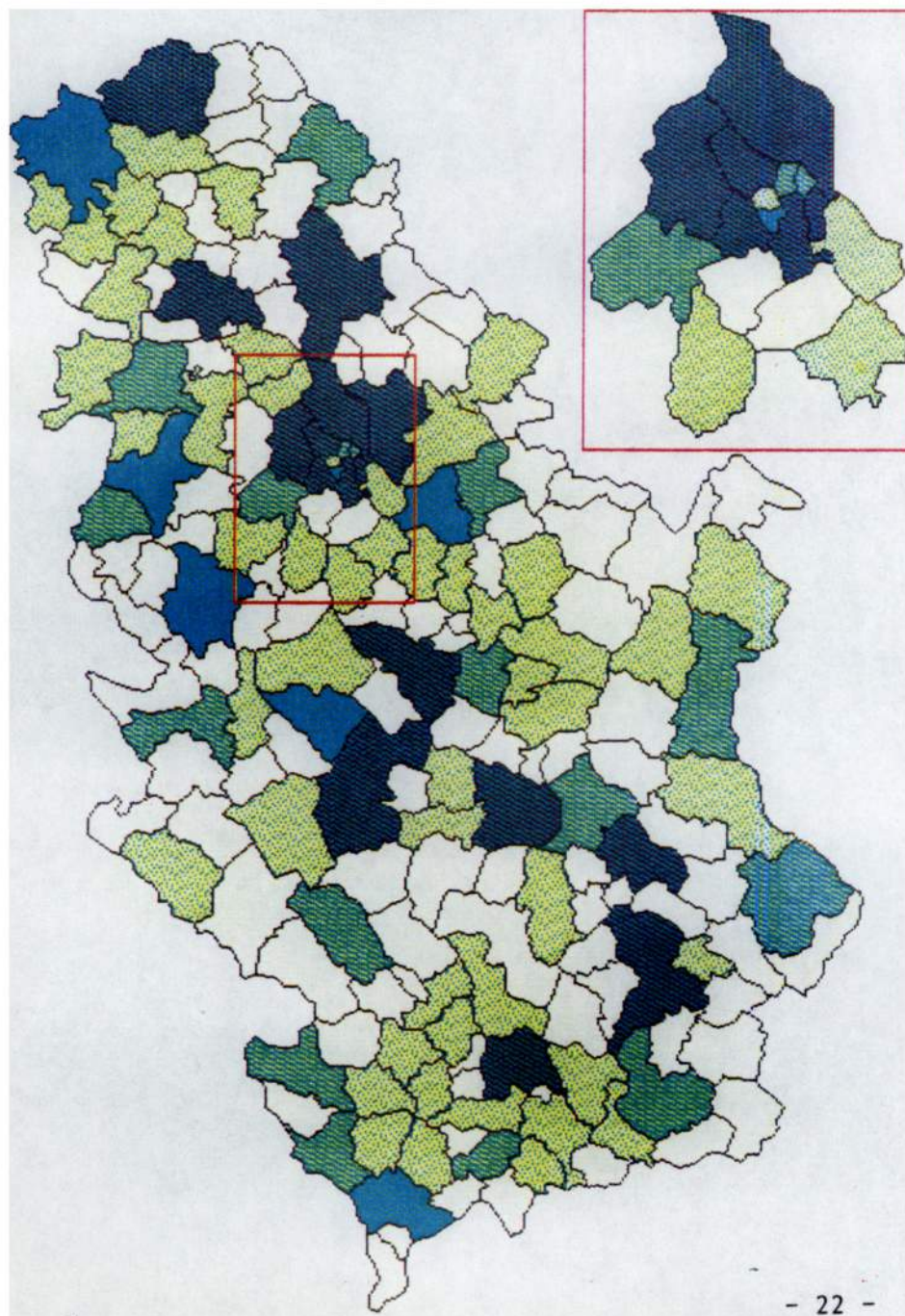
Општина	Број гласачких места			Број бирача		Гласачки листићи			Број бирача који су гласали	
	утврђених	на којима је извршено изјашњавање	на којима је поништено изјашњавање	уписаних у бирачке спискове	који су гласали	неупотребљених	употребљених	неважећих	ЗА	ПРОТИВ
125. Бечеј	39	39	0	34.823	13.819	20.313	13.816	99	13.398	319
126. Врбас	35	35	0	34.817	20.686	14.091	20.686	90	20.186	410
127. Вршац	57	57	0	47.377	23.597	23.494	23.597	164	22.954	479
128. Жабаљ	31	31	0	19.499	7.068	12.402	7.060	32	6.865	163
129. Житиште	31	31	0	18.115	10.368	7.747	10.368	72	10.038	258
130. Зрењанин	70	70	0	106.341	57.150	47.143	57.133	266	55.834	1.033
131. Инђија	36	36	0	32.879	16.661	15.108	16.661	97	16.129	435
132. Ириг	15	15	0	8.799	5.697	3.131	5.697	47	5.460	190
133. Кањижа	33	33	0	24.814	7.084	17.910	7.084	76	6.747	261
134. Кикинда	53	53	0	53.424	27.906	25.518	27.906	113	27.283	510
135. Ковачица	39	39	0	24.306	11.264	13.042	11.264	54	10.983	227
136. Ковин	12	12	0	29.160	16.283	14.317	16.279	176	15.552	551
137. Кула	50	50	0	38.017	19.631	18.386	19.631	104	19.169	358
138. Мали Иђош	7	7	0	10.594	4.864	5.910	4.864	29	4.732	103
139. Нова Црња	8	8	0	10.814	7.925	2.893	7.925	139	7.505	281
140. Нови Бечеј	31	31	0	21.619	14.841	6.737	14.841	251	14.096	494
141. Нови Кнежевац	37	37	0	10.630	5.156	5.474	5.156	74	4.889	193
142. Нови Сад	147	147	0	223.359	120.428	100.805	120.348	889	116.739	2.720
143. Опово	25	25	0	8.610	3.777	4.783	3.777	13	3.698	66
144. Озаци	16	16	0	29.137	16.403	12.397	16.403	61	15.999	343
145. Панчево	59	59	0	103.073	55.429	46.235	55.397	427	53.668	1.300
146. Пећинци	15	15	0	14.561	6.615	8.125	6.615	48	6.317	243
147. Пландиште	14	14	0	11.190	6.402	4.788	6.402	48	6.192	162
148. Рума	38	38	0	42.888	28.533	13.079	28.533	266	27.385	882
149. Сента	11	11	0	23.885	7.140	15.542	7.140	33	6.972	135
150. Сечањ	10	10	0	13.651	9.158	4.493	9.158	59	8.927	172
151. Сомбор	87	87	0	75.143	36.351	38.237	36.351	200	35.290	861
152. Србобран	14	14	0	14.103	8.347	5.903	8.347	160	7.883	304
153. Сремска Митровица	57	57	0	65.687	35.176	30.511	35.176	396	33.604	1.176
154. Сремски Карловци	7	7	0	6.650	3.571	2.177	3.560	47	3.415	98
155. Стара Пазова	30	30	0	41.855	20.478	20.933	20.473	139	19.891	443
156. Суботица	47	47	0	119.311	40.258	78.028	40.258	385	39.055	818
157. Темерин	13	13	0	18.910	9.565	9.256	9.565	56	9.300	209

Табела 3. (наставак)






Општина	Број гласачких места			Број бирача		Гласачки листићи			Број бирача који су гласали	
	утврђених	на којима је извршено изјашњавање	на којима је поништено изјашњавање	уписаних у бирачке спискове	који су гласали	неупотребљених	употребљених	неважећих	ЗА	ПРОТИВ
158. Тител	25	25	0	12.223	6.527	6.223	6.527	30	6.333	164
159. Чока	31	31	0	11.791	8.383	3.372	8.383	280	7.701	402
160. Шид	27	27	0	27.609	19.934	8.032	19.934	469	18.733	732
161. Витина	38	20	0	27.653	3.571	24.082	3.571	11	3.320	240
162. Вучитрн	15	15	0	35.844	3.543	32.301	3.543	27	3.363	153
163. Глоговац	10	1	0	25.000	30	24.970	30	0	29	1
164. Гњилане	43	43	0	35.741	9.838	25.903	9.838	31	9.472	335
165. Гора	17	17	0	9.225	6.560	2.665	6.560	117	5.882	561
166. Дечани	25	18	0	23.887	604	23.283	604	0	595	9
167. Ђаковица	9	9	0	54.233	1.729	52.504	1.729	2	1.659	68
168. Звечан	7	7	0	6.307	3.951	1.757	3.951	18	3.734	199
169. Зубин Поток	19	19	0	5.060	3.441	2.029	3.441	8	3.319	112
170. Исток	36	36	0	24.061	3.706	20.355	3.706	4	3.565	137
171. Качаник	18	3	0	18.310	287	18.023	287	0	286	1
172. Клина	32	32	0	30.007	3.605	26.675	3.605	12	3.366	227
173. Косово Поље	20	17	0	16.809	5.743	10.129	5.743	5	5.575	163
174. Косовска Каменица	43	37	0	26.747	7.394	19.606	7.394	12	7.128	254
175. Косовска Митровица	17	17	0	44.481	7.652	36.829	7.652	11	7.470	171
176. Лепосавић	52	52	0	10.907	6.662	4.245	6.662	33	6.329	300
177. Липљан	27	24	0	28.767	5.950	22.817	5.950	15	5.583	352
178. Ново Брдо	8	7	0	2.514	1.123	1.391	1.123	1	1.086	36
179. Обилић	14	12	0	13.423	2.984	10.489	2.984	1	2.878	105
180. Ораховац	8	8	0	29.600	1.981	27.619	1.981	7	1.920	54
181. Пећ	59	57	0	65.889	11.082	54.807	11.082	25	10.662	395
182. Подујево	14	14	0	42.000	977	41.023	977	1	935	41
183. Призрен	61	45	0	78.000	9.185	68.815	9.185	41	8.577	567
184. Приштина	33	33	0	92.894	16.373	7.322	16.373	61	15.767	545
185. Србица	25	6	0	25.000	621	23.979	621	3	597	21
186. Сува Река	25	25	0	35.846	1.094	34.752	1.094	8	1.006	80
187. Урошевац	35	34	0	50.010	5.325	44.685	5.325	9	5.187	129
188. Штимље	25	10	0	13.031	629	12.251	629	0	591	38
189. Штрпце	39	30	0	7.981	4.634	1.634	4.634	20	4.274	340

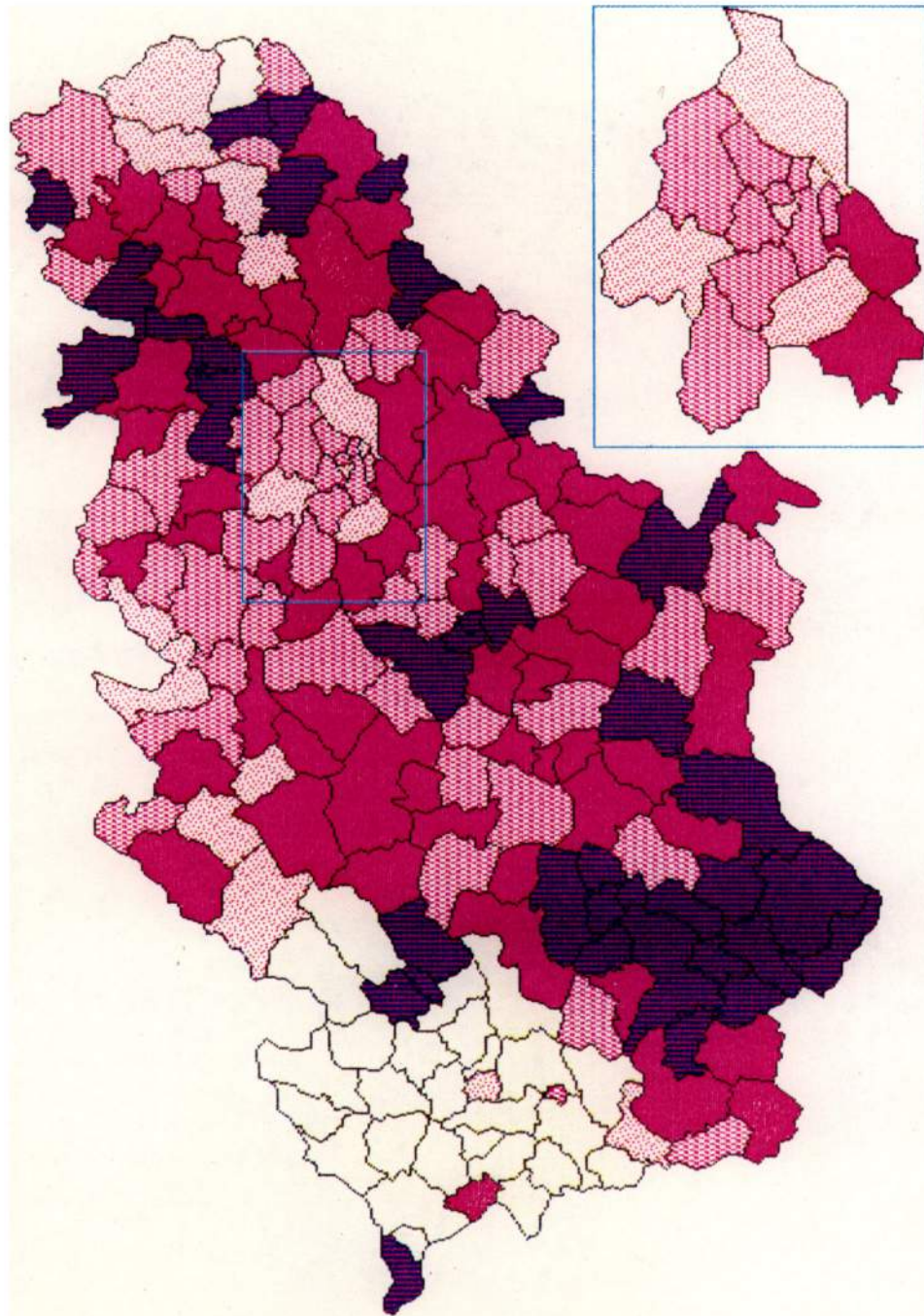
П Р И Л О З И

- КАРТОГРАМИ**
- ОБРАЗАЦ**



БРОЈ УПИСАНИХ ВИРАЧА
 по општинама у Републици Србији
 октобар 1992.

	до 25000
	25001 – 50000
	50001 – 75000
	75001 – 100000
	преко 100000



**РЕЗУЛТАТИ ИЗЈАШЊАВАЊА
НА РЕФЕРЕНДУМУ
октобар 1992.
преглед по општинама**

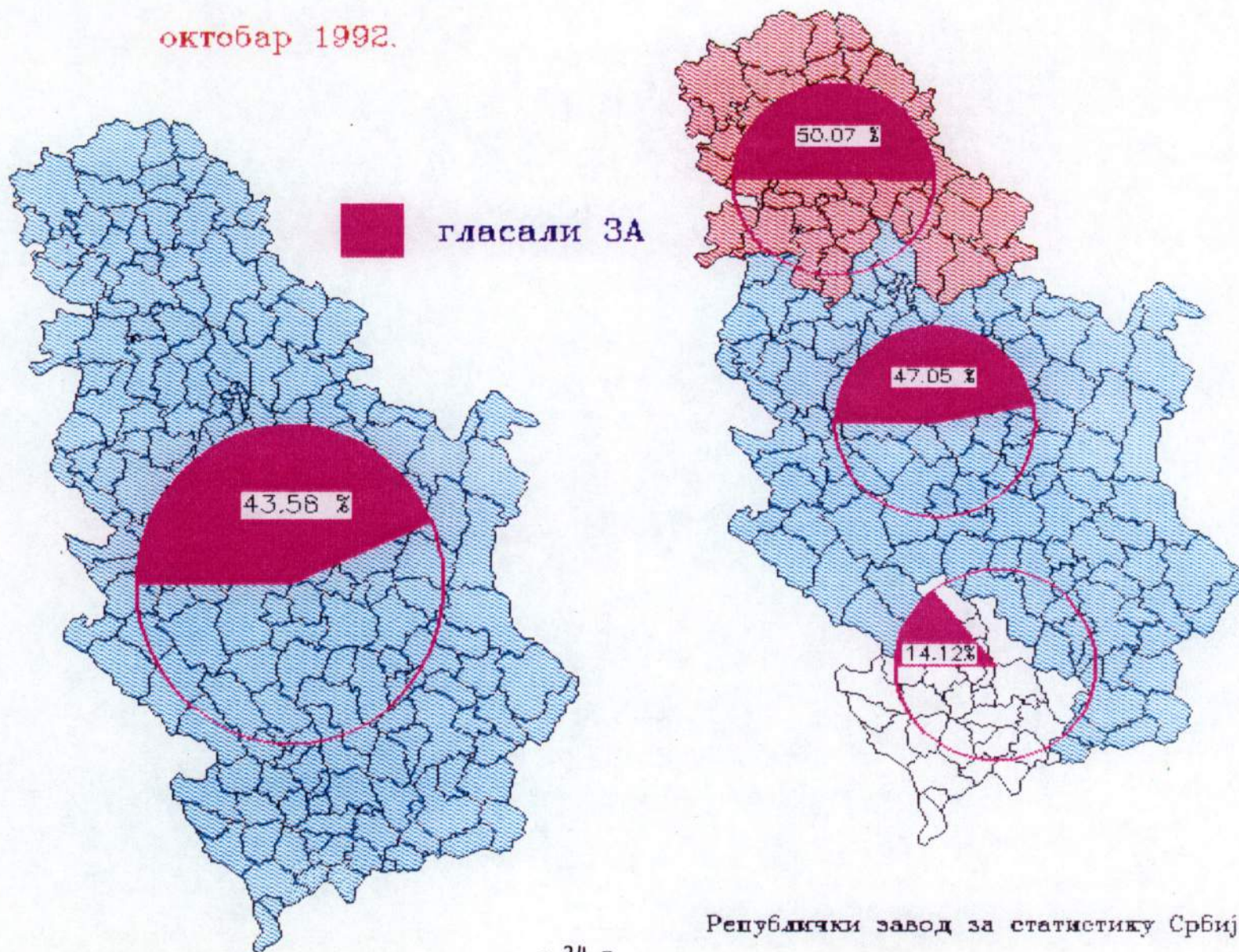
одзив бирача
у Републици – 45.55 %



Републички завод за статистику Србије

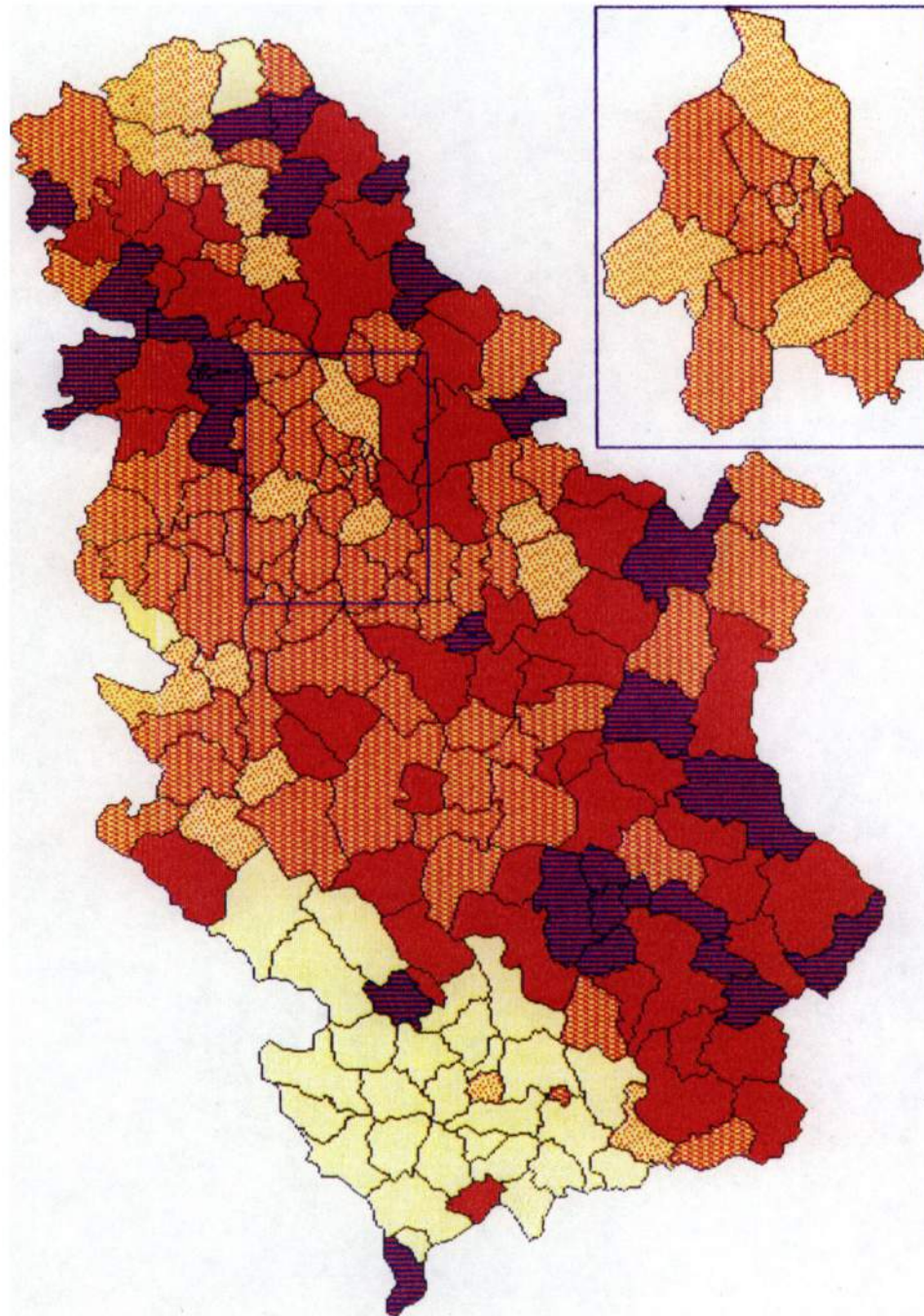
РЕЗУЛТАТИ ИЗЈАВЉАВАЊА НА РЕФЕРЕНДУМУ

октобар 1992.



Републички завод за статистику Србије

РЕЗУЛТАТИ ИЗЈАШЊАВАЊА
НА РЕФЕРЕНДУМУ
октобар 1992.
преглед по општинама



гласало "ЗА"
у Републици – 43.58 %

Гласали "ЗА":



Републички завод за статистику Србије

З А П И С Н И К

О РАДУ ОПШТИНСКЕ ИЗБОРНЕ КОМИСИЈЕ НА УТВРЂИВАЊУ РЕЗУЛТАТА
ГЛАСАЊА НА РЕПУБЛИЧКОМ РЕФЕРЕНДУМУ РАДИ ПОТВРЂИВАЊА
АМАНДМАНА I НА УСТАВ РЕПУБЛИКЕ СРБИЈЕ НА ТЕРИТОРИЈИ
ОПШТИНЕ _____

ОДРЖАНОМ _____ ОКТОБРА 1992. ГОДИНЕ

(назив)

1. Седница Комисије је почела у _____ часова.

2. Седници присуствују:

1) председник _____ (име и презиме)

2) секретар _____ (име и презиме)

3) члан _____ (име и презиме)

4) члан _____ (име и презиме)

5) члан _____ (име и презиме)

3. Број утврђених гласачких места _____

Број гласачких места на којима је извршено изјашњавање _____

4. На основу записника гласачких одбора утврђено је:

– да је од укупно уписаних бирача _____ (број)

--	--	--	--	--	--	--	--	--	--

 (21)

– гласало бирача _____ (број)

--	--	--	--	--	--	--	--	--	--

 (27)

– да је било неупотребљених гласачких листића _____ (број)

--	--	--	--	--	--	--	--	--	--

 (33)

– да је употребљено гласачких листића _____ (број)

--	--	--	--	--	--	--	--	--	--

 (39)

– да је било неважећих гласачких листића _____ (број)

--	--	--	--	--	--	--	--	--	--

 (45)

– да је „ЗА” Амандман I на Устав Републике Србије гласало бирача _____ (број)

--	--	--	--	--	--	--	--	--	--

 (51)

– да је „ПРОТИВ” Амандмана I на Устав Републике Србије гласало бирача _____ (број)

--	--	--	--	--	--	--	--	--	--

 (57)

5. Комисији је – није поднет приговор _____

6. Због битних повреда Закона, Комисија је поништила гласање _____

(навести бирачка места)

□□□□ (60)

и одредила да се гласање понови _____ октобра 1992. године.
(навести датум)

Комисија је завршила рад у _____ часова.

у _____ , _____ октобра 1992. године.
(назив места) (датум)

ОПШТИНСКА ИЗБОРНА КОМИСИЈА

– 27 –
СЕКРЕТАР КОМИСИЈЕ

ПРЕДСЕДНИК КОМИСИЈЕ

(име и презиме – потпис)

(име и презиме – потпис)

МП

ЧЛАНОВИ КОМИСИЈЕ

(име и презиме – потпис)

(име и презиме – потпис)

(име и презиме – потпис)